



**LUSOMATEC**  
INOVAÇÃO PARA A CONSTRUÇÃO









## Cobogó


Os Cobogós são elementos construtivos e decorativos que permitem uma passagem controlada da luminosidade garantindo ao mesmo tempo uma boa ventilação. Existem há séculos como forma de proteger as construções de uma excessiva exposição solar, mas também para criar efeitos de luz e condicionar a visão para um espaço sem o fechar completamente. Fabricados em terracota ou em grês, e em diversos formatos, podem apresentar um aspeto natural ou mais moderno e sofisticado, com um revestimento em esmalte colorido. Seja na reabilitação ou em construções novas, é um elemento de grande beleza e versatilidade, podendo ser utilizado em moradias, edifícios residenciais ou em espaços comerciais, no interior ou no exterior, em apontamentos decorativos, divisórias, painéis de ensombramento, fachadas, etc.



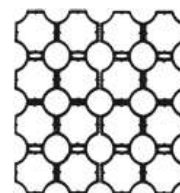







**BR - BRIZIA****Novo Modelo!**



Dimensões	Terracota	Não disponível em terracota 29,5 x 14,7 x 6 cm   23 un/m <sup>2</sup> 2,00 kg 20 unidades
	Grés	
Peso (kg/un)		
Peças por caixa		

**F1 - MARSIGLIESE**


Dimensões	Terracota	26,5 x 12,5 x 6 cm   30 un/m <sup>2</sup> 26,5 x 12,3 x 6 cm   31 un/m <sup>2</sup> 0,90 kg 20 unidades
	Grés	
Peso (kg/un)		
Peças por caixa		

**F2 - OTTAGONO**

Dimensões	Terracota	24 x 12 x 6 cm   35 un/m <sup>2</sup> Não disponível em grés 1,00 kg 20 unidades
	Grés	
Peso (kg/un)		
Peças por caixa		

**F3 - MARSIGLIESE Doppio**

Dimensões	Terracota	18,5 x 18,5 x 6 cm   29,5 un/m <sup>2</sup> 17,6 x 17,3 x 6 cm   33 un/m <sup>2</sup> 1,05 kg 10 unidades
	Grés	
Peso (kg/un)		
Peças por caixa		

**F4 D - RIMINI Doppio**


Dimensões	Terracota	15 x 30 x 6 cm   22 un/m <sup>2</sup> 14,3 x 29,4 x 6 cm   24 un/m <sup>2</sup> 2,05 kg 10 unidades
	Grés	
Peso (kg/un)		
Peças por caixa		

**F4 20 - RIMINI**


Dimensões	Terracota	Não disponível em terracota 20,6 x 20,6 x 6 cm   23,6 un/m <sup>2</sup> 1,97 kg 10 unidades
	Grés	
Peso (kg/un)		
Peças por caixa		

**F8 - ISCHIA**


Dimensões	Terracota	26,5 x 12,5 x 6 cm   30 un/m <sup>2</sup> 26,5 x 12,3 x 6 cm   30,5 un/m <sup>2</sup> 0,90 kg 20 unidades
	Grés	
Peso (kg/un)		
Peças por caixa		

**F10 - ARCHETTO**

Dimensões	Terracota	19,5 x 19,5 x 6 cm   26 un/m <sup>2</sup> Não disponível em grés 1,05 kg 10 unidades
	Grés	
Peso (kg/un)		
Peças por caixa		

**F14 - SPECIAL DESIGN**

Dimensões	Terracota	19 x 19 x 10 cm   28 un/m <sup>2</sup> 18,3 x 18,3 x 10 cm   30 un/m <sup>2</sup> 2,38 kg 6 unidades
	Grés	
Peso (kg/un)		
Peças por caixa		

**F15 - SPECIAL DESIGN**



Dimensões	Terracota	29 x 14 x 10 cm   24,6 un/m <sup>2</sup> 28 x 13,5 x 10 cm   26,5 un/m <sup>2</sup> 2,32 kg 3 unidades
	Grés	
Peso (kg/un)		
Peças por caixa		

F19 - SPECIAL DESIGN



Dimensões	Terracota	27 x 13 x 10 cm   29,5 un/m²
	Grés	26,3 x 12,5 x 10 cm   30,5 un/m²
Peso (kg/un)		2,02 kg
Peças por caixa		6 unidades

AFI - FIRENZE



Dimensões	Terracota	18,5 x 18,5 x 6 cm   29,5 un/m²
	Grés	Não disponível em terracota
Peso (kg/un)		1,80 kg
Peças por caixa		10 unidades

Shangai 1



Shangai 2



Shangai 3



Dimensões	Terracota	Não disponível em terracota
	Grés	19,2 x 19,6 x 6 cm   26,6 un/m²
Peso (kg/un)		1,51 kg
Peças por caixa		10 unidades
Dimensões	Terracota	Não disponível em terracota
	Grés	19,15 x 23,5 x 6 cm   22,2 un/m²
Peso (kg/un)		1,83 kg
Peças por caixa		10 unidades
Dimensões	Terracota	Não disponível em terracota
	Grés	19,15 x 29,25 x 6 cm   17,9 un/m²
Peso (kg/un)		2,36 kg
Peças por caixa		10 unidades

CUSTOM DESIGN



Para projetos especiais e exclusivos, os Cobogós podem ser personalizados, com desenhos e cores individuais (mais de 200 cores disponíveis).

Sob consulta, estão disponíveis também outros elementos decorativos para interiores ou exteriores, em cerâmica 3D e que podem ser executados por medida.


Dimensões	Terracota	As dimensões e as características dos desenhos personalizados, podem ser definidas em função das necessidades específicas do projeto.
	Grés	
Peso (kg/un)		
Peças por caixa		



CORES STANDARD  
(mais de 200 cores disponíveis)

 1572 PRETO	 1563 CINZA ESCURO	 1565 CINZA CLARO	 1535 - BRANCO	 1546 - MARFIM	 1546 - MARFIM CLARO
 1543 AZUL CLARO	 1558 AZUL COBALTO	 1549 AZUL NOITE	 1610 LARANJA	 1608 VERMELHO CHAMA	 1609 VERMELHO SINAL
 1573 VERDE PÁLIDO	 1564 VERDE RESEDA	 1570 VERDE PATINA	 1575 BORDEAUX VIOLETA	 1544 CASTANHO CLARO	 1583 CASTANHO ESCURO
 1538 VERDE ESMERALDA	 1605 CINZA BEIGE	 1566 VERDE AZULADO	 1604 CASTANHO LARANJA	 1602 CASTANHO NOZ	 1542 COBRE
			 1603 OCRE	 1607 AMARELO OURO	 1539 AMARELO





Find us on  
Facebook



Rua Escultor Barata Feyer, nº 140  
1º Sala 1.5 | 4250-076 Porto – PT  
T. +351 220 930 003  
E. info@lusomatec.pt  
S. www.lusomatec.pt